

# 109年 食農教育推廣計畫

一般型  
社會組

## 國立臺東大學

### 計畫簡介及亮點

本計畫以糯小米為主題農產品，學習對象為2-6歲幼兒。「小米-友遊幼」是兩次體驗活動的名稱，隱含著幼兒透過遊戲來認識小米的意涵。

小米劇場為本計畫的亮點活動，藉由故事的發展，將小米的生長過程(生產)、小米田的生態(環境)、小米美食(飲食、健康)及小米傳說故事(文化)的知識串連起來，再透過遊戲的方式操作或體驗，深化幼兒對小米的認識。

### 精選照片



計畫聯絡人/職稱：蘇慧娟/講師

# 109年 食農教育推廣計畫

## 國立臺東大學

一般型  
社會組

### --小米友遊幼--



主題農產品  
糯小米

學習者  
2~6歲

#### 概念面項

農業生產與環境  
飲食健康與消費  
飲食生活與文化

#### 學習內容

農業生產與環境  
認識食物  
在地飲食特色  
飲食與文化的傳承

#### 教學理念

1. 小米這項作物符合台東在地原住民幼兒的生活經驗，孩子在部落中較有機會看見小米的生長、種植，因此想以此為題材，帶領幼兒深入認識小米，並與本土文化連結。
2. 對於沒有接觸過小米的幼兒，期望能透過豐富的活動，使他們認識小米的價值與文化。

#### 教學目標

1. 認識食物的原貌原味，強化品嚐及感官教育。
2. 培養良好飲食禮儀及對生命的尊重。
3. 瞭解在地農業特有生產技能及飲食文化。

#### 教學大綱

| 教學時間  | 教學內容  |
|-------|---|
| 180分鐘 | 主題：小米友遊幼(德高幼兒場、東大親子場)<br>內容：<br>1.報到<br>2.律動(歐拉拉呼呼)<br>3.小米劇場<br>4.大合照<br>5.闖關活動<br>-小米拼齊鄰<br>-小米田對對碰<br>-好擠好擠來疏苗<br>-小鳥農夫大對決<br>-小米出任務<br>-小米探險家<br>-小米日光浴<br>-自由遊戲區(知識板、繪本、撲滿球、小米粥、戲劇偶)<br>6.小米美食實作<br>-小米珍珠<br>-小米麻糬<br>7.歡樂回家去(領阿栢) |

#### 計畫成果照片



計畫聯絡人/職稱：蘇慧娟/講師

# 109年 食農教育推廣計畫

## 國立臺東大學

一般型  
社會組

### --小米田對對碰--

#### 教材形式

立體教具

#### 學習者

2~6歲

#### 規格篇幅

40.2\*26(cm)


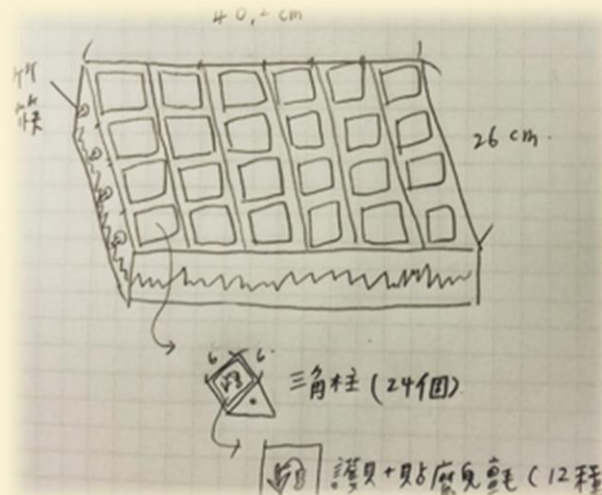
#### 建議教學 時間

40分鐘

#### 使用說明

- 遊戲方式：在一段音樂的時間內(依照來玩的人數決定)，進行動物圖卡的配對，並在音樂停止後將找出來的動物與動物工作圖卡進行配對，就算挑戰成功。
- 延伸活動：認識完這些小米田會出現的動物與他們在小米田會做什麼事後，可以探討這些物對小米田有無幫助？還有哪些動物可能也會出現在小米田？

#### 製作過程



#### 使用情境



計畫聯絡人/職稱：蘇慧娟/講師

# 109年 食農教育推廣計畫

## 國立臺東大學

一般型  
社會組

### --小米拼齊鄰--

#### 教材形式

立體教具

#### 學習者

2~6歲

#### 規格篇幅

6\*6\*6(cm)木塊\*9  
18\*18(cm)對應圖卡

#### 建議教學 時間

40分鐘

#### 使用說明


##### • 遊戲方式：

第一階段：提供有顏色圖卡使幼兒進行對應，拼齊作物。

第二階段：提供黑白線條圖卡使幼兒進行對應，拼齊作物。

第三階段：幼兒認識六種作物的特徵，可自行拼齊作物，不需要圖卡提示。

#### 製作過程



#### 使用情境



計畫聯絡人/職稱：蘇慧娟/講師

# 109年 食農教育推廣計畫

## 國立臺東大學

一般型  
社會組

### --小鳥農夫大對決--

#### 教材形式

圖卡

#### 學習者

2~6歲

#### 規格篇幅

10.5\*7.5(cm)

#### 建議教學 時間

40分鐘

#### 使用說明

##### • 遊戲方式：

- 1.將參與的人分成兩組(小鳥組 &農夫組)，分別戴上角色手環。
- 2.介紹雙面圖卡(稻草人&小鳥)  
農夫組：要設置稻草人，所以稻草人圖案朝上放置。  
小鳥組：要將小米吃掉，所以小鳥圖案朝上放置。
- 3.音樂開始即可翻牌到音樂結束。
- 4.關主統計哪一組朝上的卡牌數量較多，給予稱讚，兩組即可過關。

#### 製作過程



#### 使用情境



計畫聯絡人/職稱：蘇慧娟/講師

# 109年

# 食農教育推廣計畫

## 國立臺東大學

一般型  
社會組

### -- 《翻滾吧！小米》 Roly-Poly Book --

教材形式

立體教具

學習者

2~6歲

規格篇幅

12\*12\*12(cm)

建議教學  
時間

40分鐘



使用說明

- 遊戲方式：

1. 展開教具。

2. 由最內層（最小的）開始，一格一格觀賞，教師可做一些引導，讓孩子了解觀看順序及重點。

製作過程



使用情境



計畫聯絡人/職稱：蘇慧娟/講師

# 109年 食農教育推廣計畫

## 國立臺東大學

一般型  
社會組

### --小米劇場--



教材形式

劇本、偶

學習者

2~6歲

規格篇幅

自行調整

建議教學  
時間

40分鐘

使用說明

- 劇本請見附錄
- 延伸活動：扮演區

製作過程



使用情境



計畫聯絡人/職稱：蘇慧娟/講師